



ТЕРРИТОРИАЛЬНЫЙ ОРГАН
ФЕДЕРАЛЬНОЙ СЛУЖБЫ
ГОСУДАРСТВЕННОЙ СТАТИСТИКИ
ПО ВЛАДИМИРСКОЙ ОБЛАСТИ

ОПЕРАТИВНЫЕ ДАННЫЕ ПО ИНДЕКСУ ПОТРЕБИТЕЛЬСКИХ ЦЕН

октябрь 2024 года

22.11.2024

СОДЕРЖАНИЕ

Индексы потребительских цен	3
Индексы цен на отдельные группы и виды продовольственных товаров	6
Индексы цен на отдельные группы непродовольственных товаров	10
Индексы цен и тарифов на услуги	14

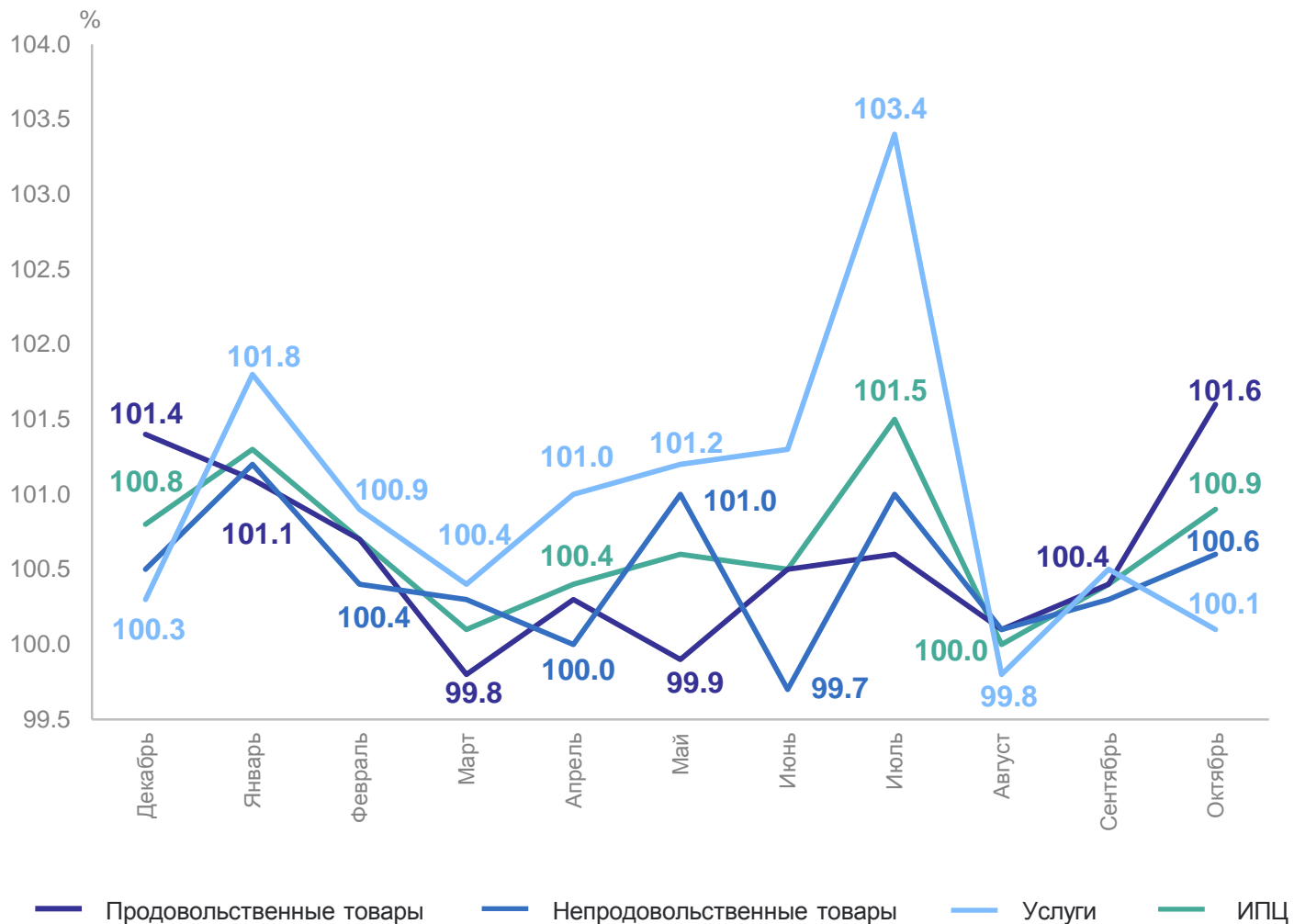
1

Индексы потребительских цен

ИНДЕКСЫ ПОТРЕБИТЕЛЬСКИХ ЦЕН

октябрь 2024 г. в % к предыдущему месяцу

ВЛАДИМИРСТАТ



ИПЦ **100.9**

Продовольственные
товары **101.6**

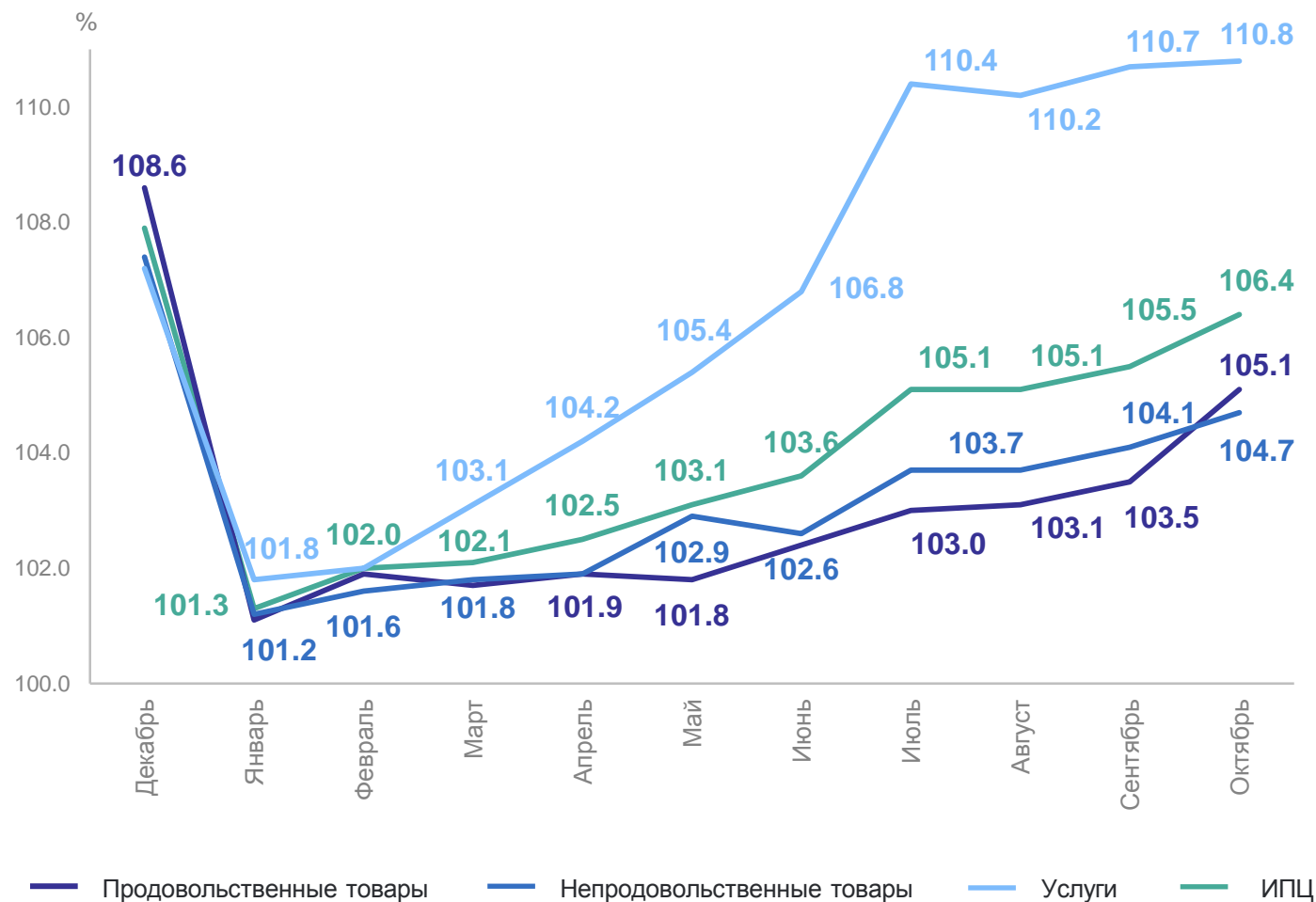
Непродовольственные
товары **100.6**

Услуги **100.1**

ИНДЕКСЫ ПОТРЕБИТЕЛЬСКИХ ЦЕН

октябрь 2024 г. в % к декабрю предыдущего года

ВЛАДИМИРСТАТ



ИПЦ

106.4

Продовольственные
товары

105.1

Непродовольственные
товары

104.7

Услуги

110.8

2

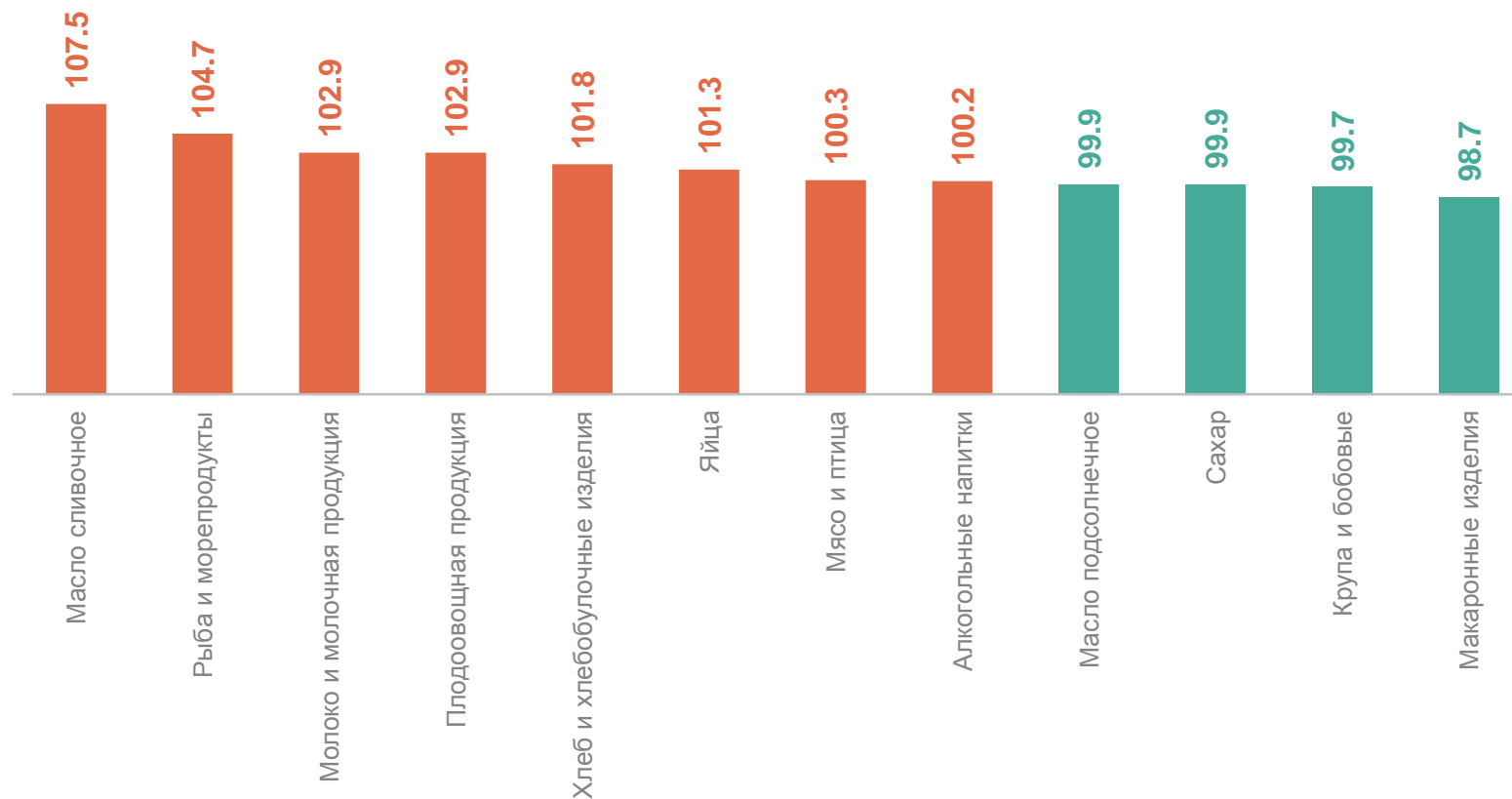
Индексы цен на отдельные группы и виды продовольственных товаров

ИНДЕКСЫ ЦЕН НА ОТДЕЛЬНЫЕ ГРУППЫ И ВИДЫ ПРОДОВОЛЬСТВЕННЫХ ТОВАРОВ

октябрь 2024 г. в % к сентябрю 2024 г.

ВЛАДИМИРСТАТ

Продовольственные товары	101.6
Масло сливочное	107.5
Рыба и морепродукты	104.7
Крупа и бобовые	99.7
Макаронные изделия	98.7



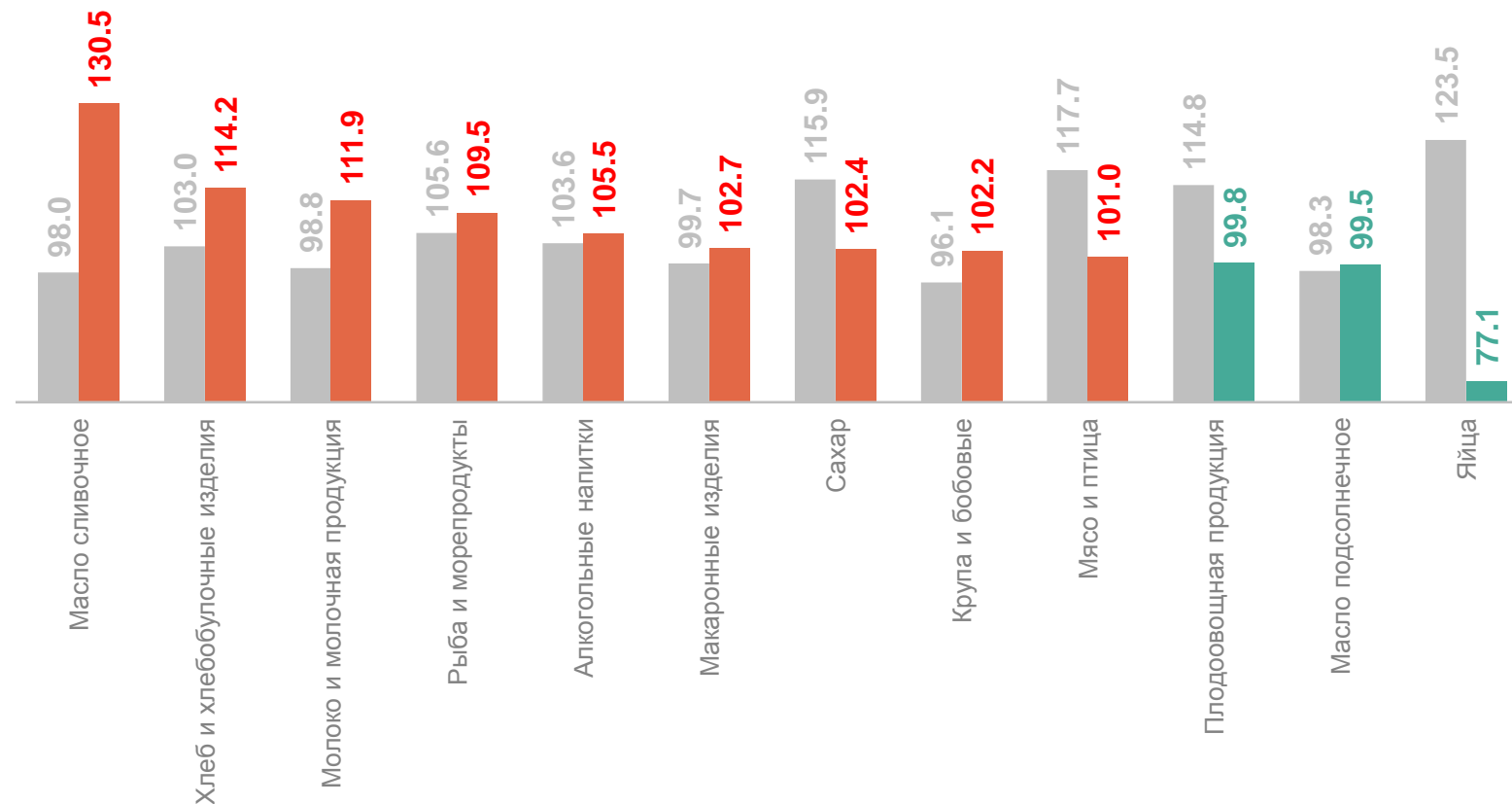
● Повышение/понижение

ИНДЕКСЫ ЦЕН НА ОТДЕЛЬНЫЕ ГРУППЫ И ВИДЫ ПРОДОВОЛЬСТВЕННЫХ ТОВАРОВ

октябрь 2024 г. в % к декабрю предыдущего года

ВЛАДИМИРСТАТ

Продовольственные товары	105.1
Масло сливочное	130.5
Хлеб и хлебобулочные изделия	114.2
Масло подсолнечное	99.5
Яйца	77.1



● Октябрь 2023 г. к декабрю 2022 г.

● Октябрь 2024 г. к декабрю 2023 г.

ИНДЕКСЫ ЦЕН НА ОТДЕЛЬНЫЕ ГРУППЫ И ВИДЫ ПРОДОВОЛЬСТВЕННЫХ ТОВАРОВ

октябрь 2024 г. в % к октябрю 2023 г.

ВЛАДИМИРСТАТ

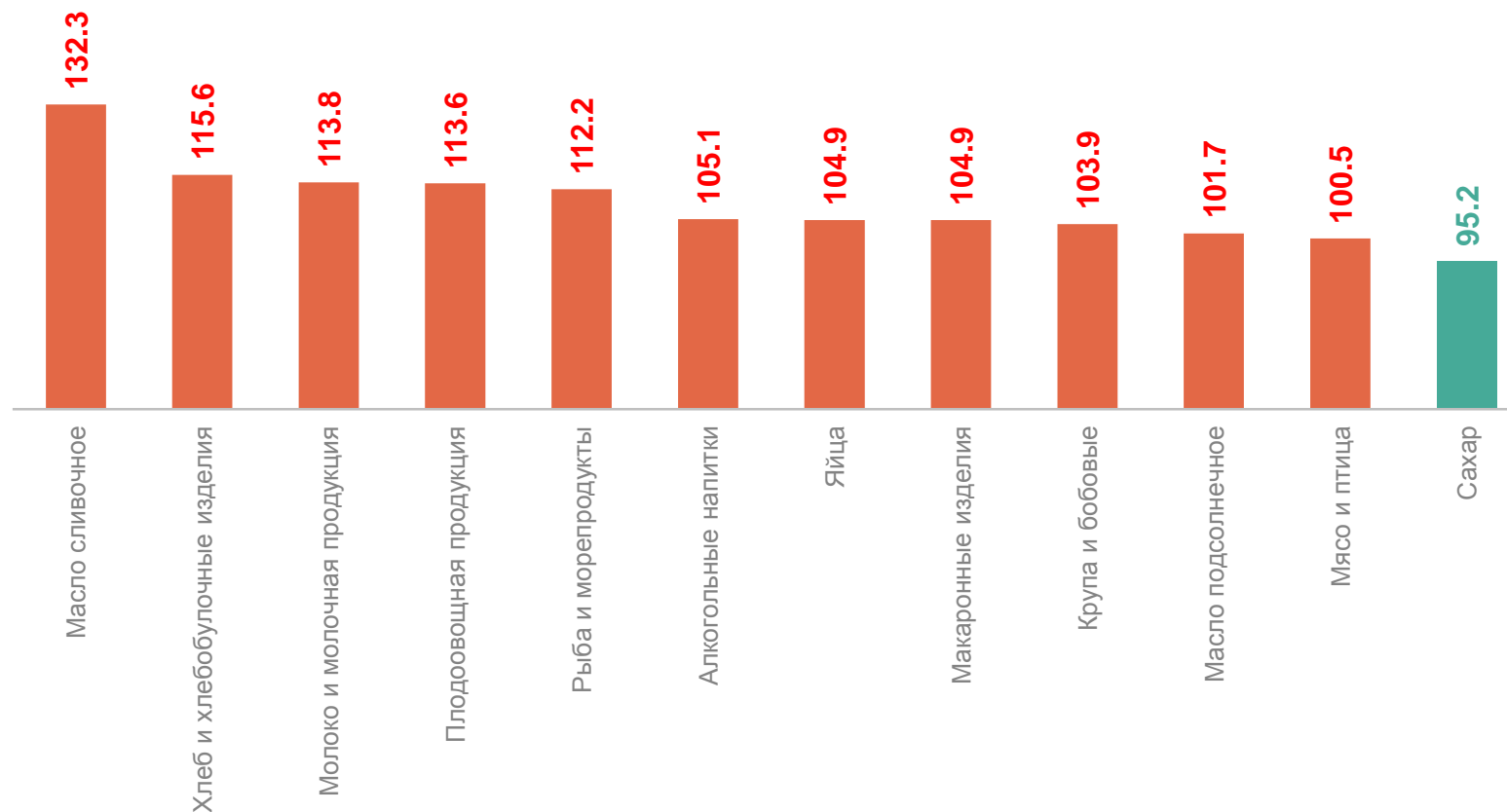
Продовольственные товары **108.4**

Масло сливочное **132.3**

Хлеб и хлебобулочные изделия **115.6**

Молоко и молочная продукция **113.8**

Сахар **95.2**



Повышение/понижение

3

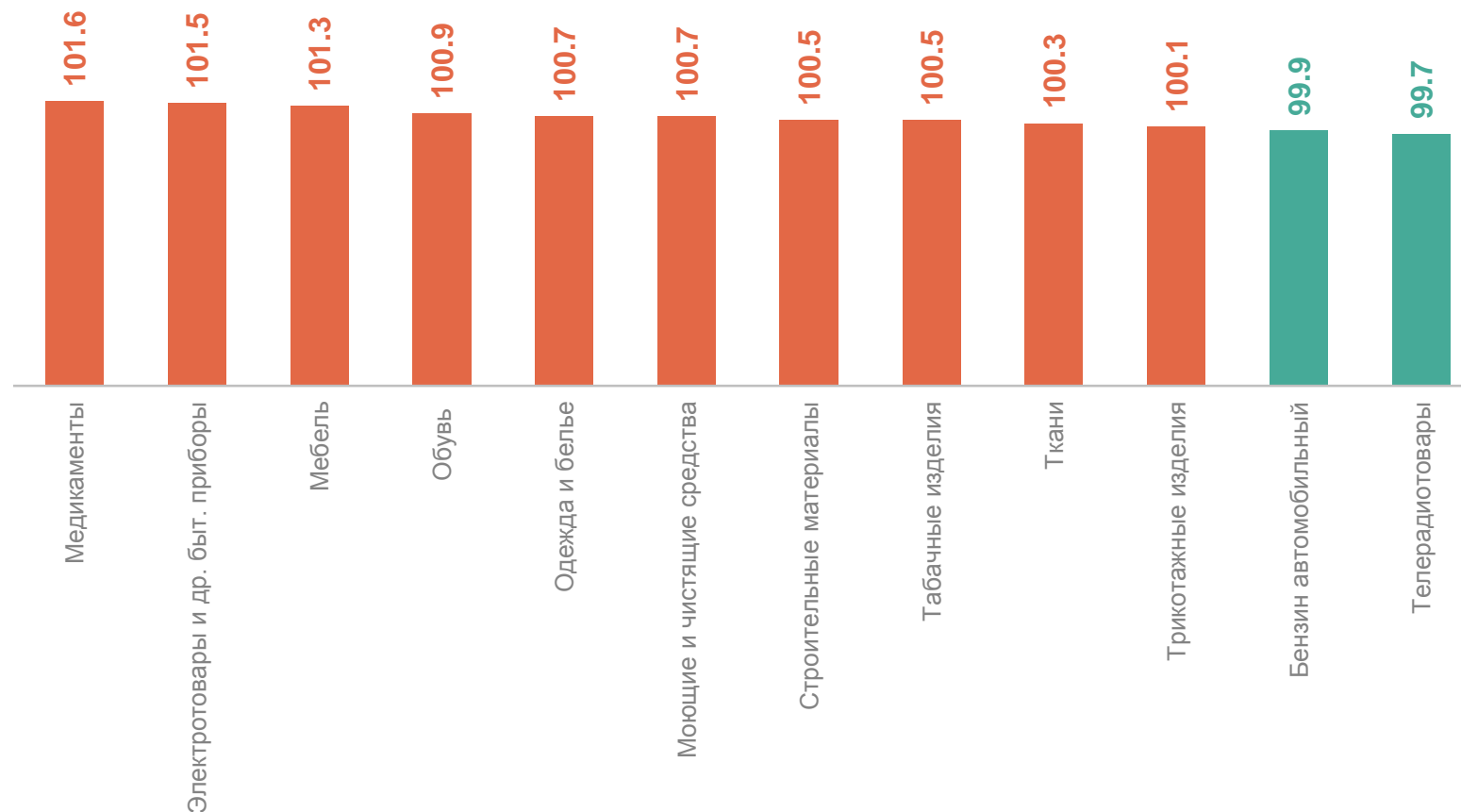
Индексы цен на отдельные группы непродовольственных товаров

ИНДЕКСЫ ЦЕН НА ОТДЕЛЬНЫЕ ГРУППЫ НЕПРОДОВОЛЬСТВЕННЫХ ТОВАРОВ

октябрь 2024 г. в % к сентябрю 2024 г.

ВЛАДИМИРСТАТ

Непродовольственные товары	100.6
Медикаменты	101.6
Электротовары и др. быт. приборы	101.5
Бензин автомобильный	99.9
Телерадиотовары	99.7



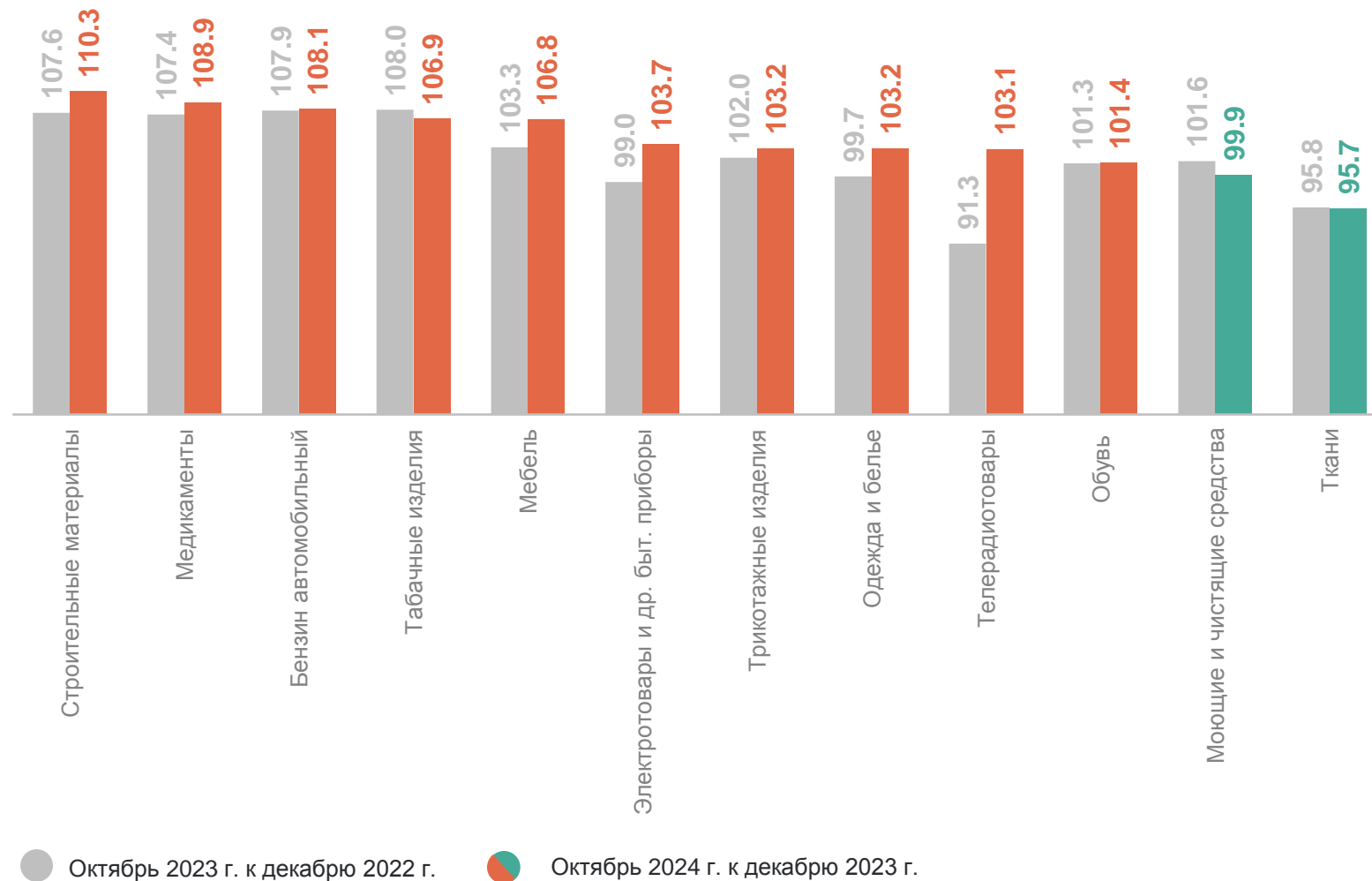
● Повышение/понижение

ИНДЕКСЫ ЦЕН НА ОТДЕЛЬНЫЕ ГРУППЫ НЕПРОДОВОЛЬСТВЕННЫХ ТОВАРОВ

октябрь 2024 г. в % к декабрю предыдущего года

ВЛАДИМИРСТАТ

Непродовольственные товары	104.7
Строительные материалы	110.3
Медикаменты	108.9
Моющие и чистящие средства	99.9
Ткани	95.7

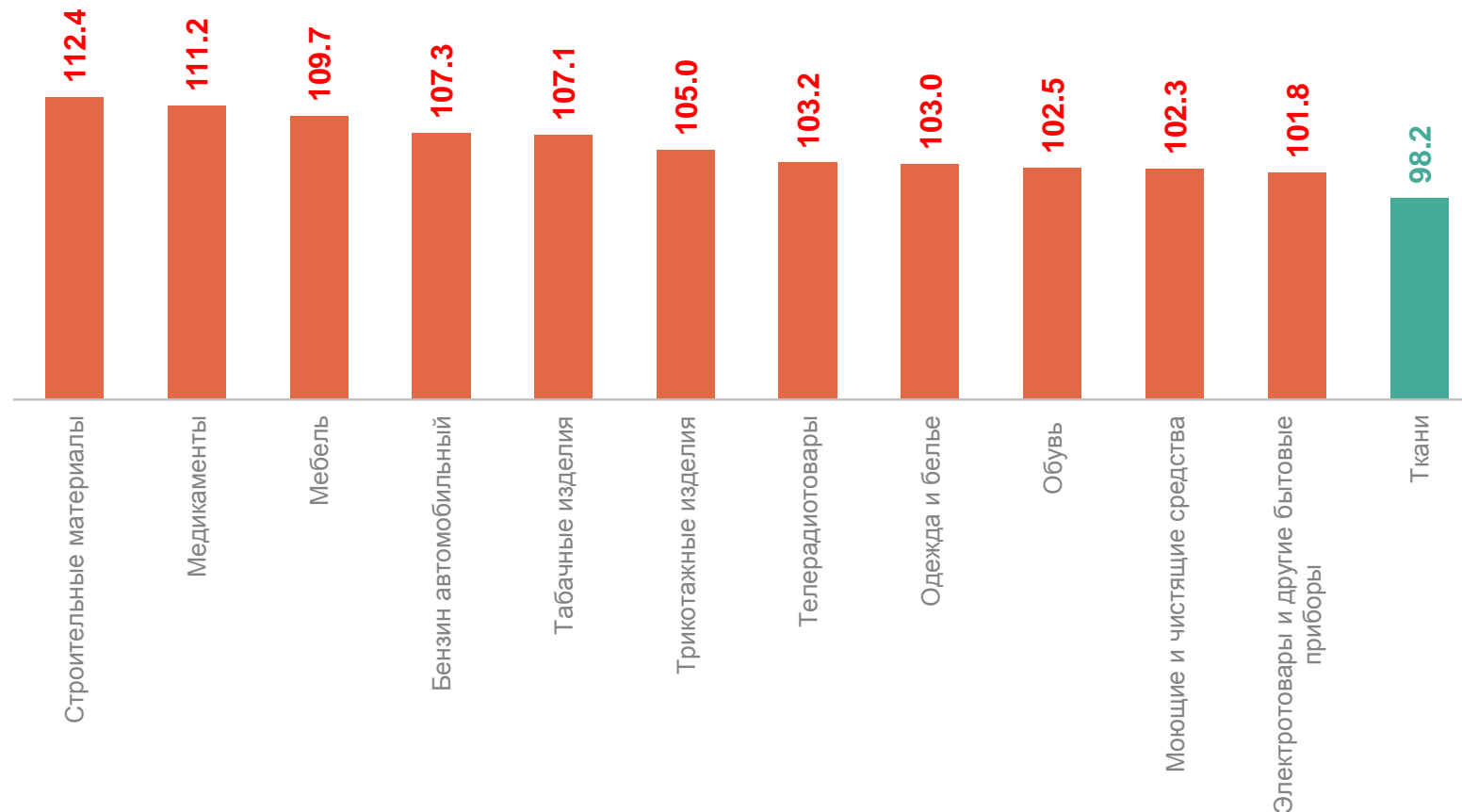


ИНДЕКСЫ ЦЕН НА ОТДЕЛЬНЫЕ ГРУППЫ НЕПРОДОВОЛЬСТВЕННЫХ ТОВАРОВ

октябрь 2024 г. в % к октябрю 2023 г.

ВЛАДИМИРСТАТ

Непродовольственные товары	105.7
Строительные материалы	112.4
Медикаменты	111.2
Мебель	109.7
Ткани	98.2



Повышение/понижение

4

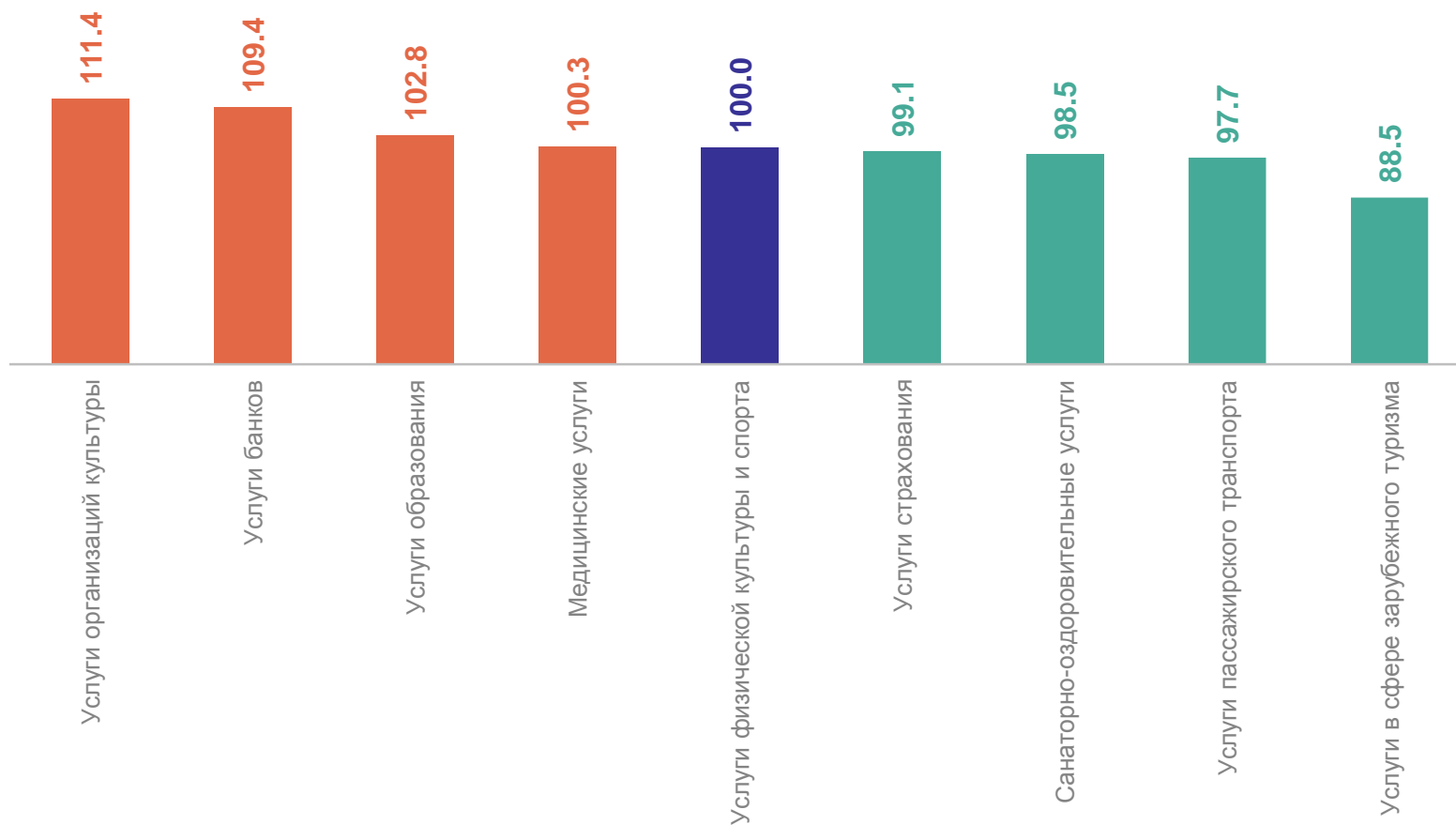
Индексы цен и тарифов на услуги

ИНДЕКСЫ ЦЕН И ТАРИФОВ НА УСЛУГИ

октябрь 2024 г. в % к сентябрю 2024 г.

ВЛАДИМИРСТАТ

Услуги	100.1
Услуги организаций культуры	111.4
Услуги банков	109.4
Услуги пассажирского транспорта	97.7
Услуги в сфере зарубежного туризма	88.5



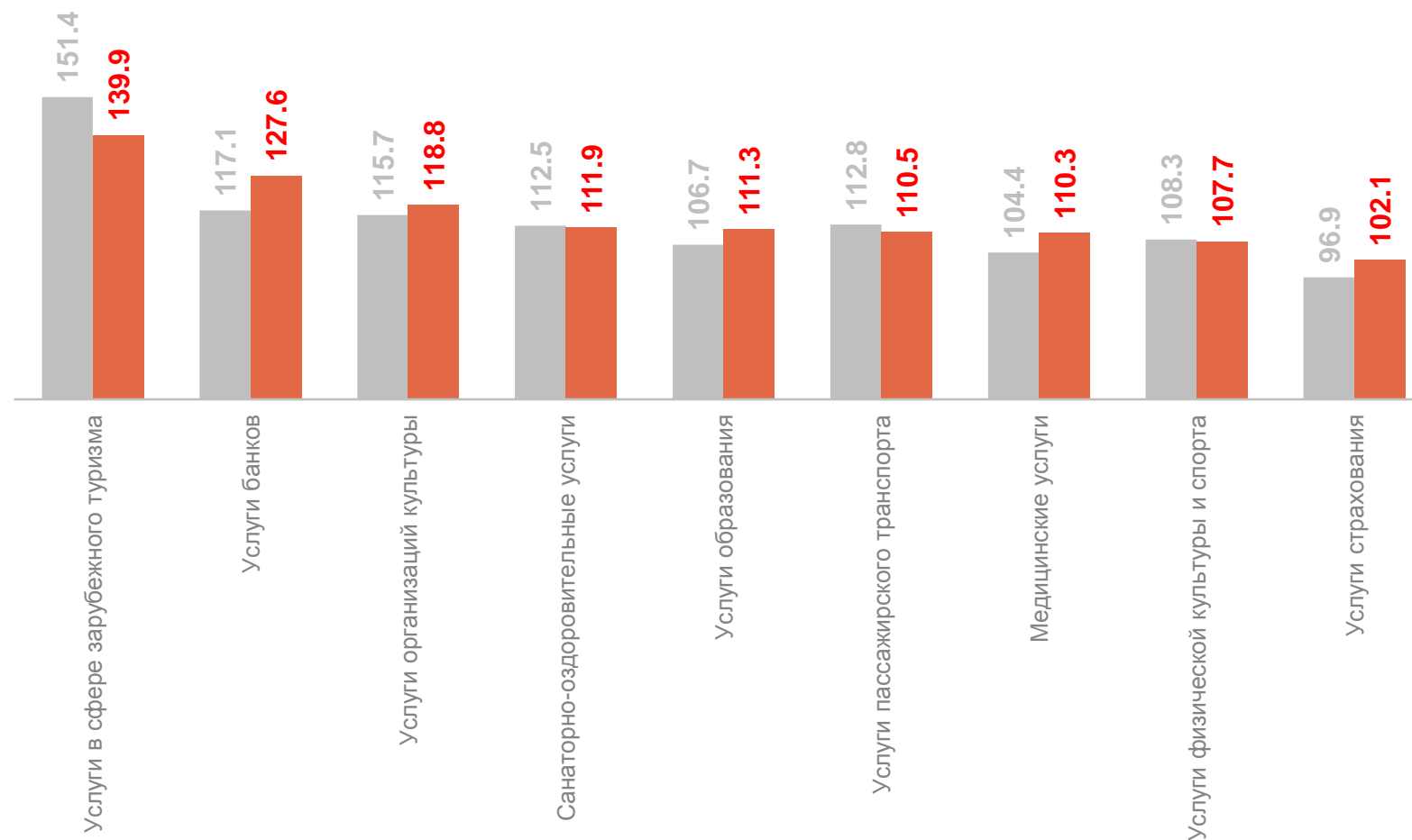
Повышение/понижение

ИНДЕКСЫ ЦЕН И ТАРИФОВ НА УСЛУГИ

октябрь 2024 г. в % к декабрю предыдущего года

ВЛАДИМИРСТАТ

Услуги	110.8
Услуги в сфере зарубежного туризма	139.9
Услуги банков	127.6
Услуги организаций культуры	118.8
Санаторно-оздоровительные услуги	111.9



● Октябрь 2023 г. к декабрю 2022 г.

● Октябрь 2024 г. к декабрю 2023 г.

ИНДЕКСЫ ЦЕН И ТАРИФОВ НА УСЛУГИ

октябрь 2024 г. в % к октябрю 2023 г.

ВЛАДИМИРСТАТ

Услуги	111.7
Услуги банков	137.8
Услуги организаций культуры	121.7
Услуги в сфере зарубежного туризма	116.4
Услуги пассажирского транспорта	115.3

